

CERMIPLUS 萬能膠泥

VERSATILE-NEW WORK AND RENOVATION



特強黏力膠泥

- 適合新安裝工程及維修工程

符合EN 12004 C2ET 標準

適用於所有類型瓷磚安裝或同類型材料

更長的晾置時間及更強的防下滑能力

可直接磚上磚安裝

適合發熱綫地台及游泳池安裝

包裝及儲存

每袋25公斤包裝

儲存：在原裝未開封的包裝內可儲存1年

每袋包裝上均印有生產編號

成份

白色或灰色的水泥物質，有特定大小粒子的沙粒，樹脂，多種纖維，硬化添加劑，增強黏力添加劑。

技術資料

晾置時間 (open time)：大約30分鐘

使用時間 (pot life)：大約3小時

開始黏力：> 1 Mpa

加水後黏力：> 1 Mpa (實驗室測試報告)

特強黏力：特別適合用於新造工程和重建工程


可使用範圍

牆身

- 已批蕩的混凝土
- 水泥面
- 單層石膏板
- 石膏板 (未處理或已防潮處理)
- 紅磚牆
- 石屎磚

地台

- 混泥土地台
- 已批蕩的地台
- 發熱綫地台
- 絕緣材料 (適用於牆身)



其它室內安裝

- 絕緣材料 (適用於牆身)
- 輕身混凝土面
- 已做防水保護層的表面

維修工程

- 磚上磚安裝 (不需塗上底油)
- 光面磚 (需要塗上CERMIGRIP底油)
- 鏟除磚瓦後殘留的膠面 (需要塗上CERMIGRIP底油)
- 油漆面 (需要塗上CERMIGRIP底油)
- 瀝青面 (需要塗上CERMIGRIP底油)

游泳池，水箱及噴水池

- 萬能膠泥適合於公眾和私家泳池
- 已做防水保護層的表面

表面處理

(a) 平面度公差：在2m直尺內7mm
萬能膠泥可用來蕩平最多10mm深的表面

(b) 表面處理：表面應清潔，去除所有灰塵、油漬及其它污垢物，有一定程度的吸水率。



CERMIPLUS 萬能膠泥

VERSATILE-NEW WORK AND RENOVATION

使用方法

- 安裝溫度：+5°C 至+35°C
在冬天，不要在結冰的表面安裝
在夏天，在高溫下，先濕潤表面
建議混凝土表面使用高壓水槍清潔。
- 攪拌：每25公斤可混合約6.5-7公斤清水，使用電動攪拌機（50RPM）攪拌。
- 在使用前讓膠泥靜置10分鐘。
- 將萬能膠泥塗在表面並鋪開，並用合適的灰匙將膠泥刮成適當的厚度。
- 使用單面或雙面安裝（在瓷磚背部薄薄地塗上一層和在安裝表面塗上膠泥並用有鋸齒的灰匙刮平）
- 將瓷磚鋪上並用力擠壓以確保良好黏結。

適用鋪砌材料

- 各類陶土磚、大尺碼瓷磚等
- 紅缸磚
- 天然石材、大理石，花崗石及砂石等（需使用白色萬能膠泥）
- 其他：瓷釉/搪瓷，陶器，玻璃牆身最大負荷為40kg/m²
- 瓷磚吸水率 > 0.7，請參考CPT說明

完工整理：

施工後24小時可使用填縫粉充填縫隙。
使用法國填縫粉系列進行填縫 Cermijoint-Cermicolor
-Epojoint
2天後可以行走

符合EN 12004 C2ET 標準

（請參考以下技術數據，可向廠方要求提供詳細測試報告）


產品性能	EN 12004 C2ET 標準
拉伸膠黏結原強度	2.0
浸水後拉伸膠黏結強度	1.2
熱老化後的拉伸膠黏結強度	1.6
凍融循環後的拉伸膠黏結強度	2.3
晾置時間	30分鐘
滑移	0.15



特約經銷商



Check the Substrate



5 to 35°C



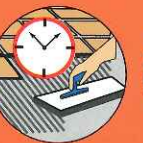
6,5 to 7 l.



3 h.



U6-U9-E10



30 min.



2 to 10 mm

Un technicien à votre écoute

N°Azur 0 810 108 108

PRIX APPEL LOCAL

www.desvres.com-desvres.com

CLASS
C2
ET

Colles à carrelage
Adhésives for tiles
CERTIFIÉ CSTB CERTIFIED

Certifié ISO 9001 : 2008 par
BvQI

DESVRES
CERTIFIED QUALITY
ISO 9001